



35SR00787953

**АУДИТОРСКОЕ ЗАКЛЮЧЕНИЕ
НЕЗАВИСИМОГО АУДИТОРА**

о бухгалтерской (финансовой) отчетности
АО «Сибурэнергомеджмент»
по итогам деятельности
за 2017 год

АУДИТОРСКОЕ ЗАКЛЮЧЕНИЕ НЕЗАВИСИМОГО АУДИТОРА

Акционерам АО «Сибурэнергомеджмент»

Мнение

Мы провели аудит бухгалтерской (финансовой) отчетности АО «Сибурэнергомеджмент» (Организация) (ОГРН 1063667286858, дом 2, Ленинский проспект, город Воронеж, 394014), состоящей из бухгалтерского баланса по состоянию на 31 декабря 2017 года, отчета о финансовых результатах за 2017 год, приложений к бухгалтерскому балансу и отчету о финансовых результатах, в том числе отчета об изменениях капитала за 2017 год и отчета о движении денежных средств за 2017 год, пояснений к бухгалтерскому балансу и отчету о финансовых результатах за 2017 год (в текстовой и табличной форме).

По нашему мнению, прилагаемая бухгалтерская (финансовая) отчетность отражает достоверно во всех существенных аспектах финансовое положение АО «Сибурэнергомеджмент» по состоянию на 31 декабря 2017 года, а также его финансовые результаты и движение денежных средств за 2017 год в соответствии с правилами составления бухгалтерской (финансовой) отчетности, установленными в Российской Федерации.

Основание для выражения мнения

Мы провели аудит в соответствии с Международными стандартами аудита (МСА). Наша ответственность в соответствии с этими стандартами описана в разделе «Ответственность аудитора за аудит бухгалтерской (финансовой) отчетности» нашего заключения. Мы являемся независимыми по отношению к Организации в соответствии с этическими требованиями, применимыми к нашему аудиту бухгалтерской (финансовой) отчетности в Российской Федерации, и мы выполнили наши прочие этические обязанности в соответствии с этими требованиями. Мы полагаем, что полученные нами аудиторские доказательства являются достаточными и надлежащими, чтобы служить основанием для выражения нашего мнения.

Ответственность руководства за бухгалтерскую (финансовую) отчетность

Генеральный директор (руководство) несет ответственность за подготовку и достоверное представление указанной бухгалтерской (финансовой) отчетности в соответствии с правилами составления бухгалтерской (финансовой) отчетности, установленными в Российской Федерации, и за систему внутреннего контроля, которую руководство считает необходимой для подготовки бухгалтерской (финансовой) отчетности, не содержащей существенных искажений вследствие недобросовестных действий или ошибок.

При подготовке бухгалтерской (финансовой) отчетности руководство несет ответственность за оценку способности Организации продолжать непрерывно свою деятельность, за раскрытие в соответствующих случаях сведений, относящихся к непрерывности деятельности, и за составление отчетности на основе допущения о непрерывности деятельности, за исключением случаев, когда руководство намеревается ликвидировать Организацию, прекратить ее деятельность или когда у него отсутствует какая-либо иная реальная альтернатива, кроме ликвидации или прекращения деятельности.

Ответственность аудитора за аудит бухгалтерской (финансовой) отчетности

Наша цель состоит в получении разумной уверенности в том, что бухгалтерская (финансовая) отчетность не содержит существенных искажений вследствие недобросовестных действий или ошибок, и в выпуске аудиторского заключения, содержащего наше мнение. Разумная уверенность представляет собой высокую степень уверенности, но не является гарантией того, что аудит, проведенный в соответствии с международными стандартами аудита, всегда выявляет существенные искажения при их наличии. Искажения могут быть результатом недобросовестных действий или ошибок и считаются существенными, если можно обоснованно предположить, что в отдельности или в совокупности они могут повлиять на экономические решения пользователей, принимаемые на основе этой бухгалтерской (финансовой) отчетности.

В рамках аудита, проводимого в соответствии с международными стандартами аудита, мы применяем профессиональное суждение и сохраняем профессиональный скептицизм на протяжении всего аудита. Кроме того, мы выполняем следующее:

- а) выявляем и оцениваем риски существенного искажения бухгалтерской (финансовой) отчетности вследствие недобросовестных действий или ошибок; разрабатываем и проводим аудиторские процедуры в ответ на эти риски; получаем аудиторские доказательства, являющиеся достаточными и надлежащими, чтобы служить основанием для выражения нашего мнения. Риск необнаружения существенного искажения в результате недобросовестных действий выше, чем риск необнаружения существенного искажения в результате ошибки, так как недобросовестные действия могут включать сговор, подлог, умышленный пропуск, искаженное представление информации или действия в обход системы внутреннего контроля;
- б) получаем понимание системы внутреннего контроля, имеющей значение для аудита, с целью разработки аудиторских процедур, соответствующих обстоятельствам, но не с целью выражения мнения об эффективности системы внутреннего контроля Организации;
- в) оцениваем надлежащий характер применяемой учетной политики, обоснованность бухгалтерских оценок и соответствующего раскрытия информации, подготовленного руководством;
- г) делаем вывод о правомерности применения руководством допущения о непрерывности деятельности, а на основании полученных аудиторских доказательств - вывод о том, имеется ли существенная неопределенность в связи с событиями или условиями, в результате которых могут возникнуть значительные сомнения в способности Организации продолжать непрерывно свою деятельность. Если мы приходим к выводу о наличии существенной неопределенности, мы должны привлечь внимание в нашем аудиторском заключении к соответствующему раскрытию информации в бухгалтерской (финансовой) отчетности или, если такое раскрытие информации является ненадлежащим, модифицировать наше мнение. Наши выводы основаны на аудиторских доказательствах, полученных до даты нашего аудиторского заключения. Однако будущие события или условия могут привести к тому, что Организация утратит способность продолжать непрерывно свою деятельность;
- д) проводим оценку представления бухгалтерской (финансовой) отчетности в целом, ее структуры и содержания, включая раскрытие информации, а также того, представляет ли бухгалтерская (финансовая) отчетность лежащие в ее основе операции и события так, чтобы было обеспечено их достоверное представление.

Мы осуществляем информационное взаимодействие с руководством, доводя до его сведения, помимо прочего, информацию о запланированном объеме и сроках аудита, а также о существенных замечаниях по результатам аудита, в том числе о значительных недостатках системы внутреннего контроля, которые мы выявляем в процессе аудита.

Руководитель задания по аудиту,
по результатам которого выпущено
аудиторское заключение независимого аудитора



С.Н. Рудаков

Аудиторская организация:
Акционерное общество «БДО Юникон»
ОГРН 1037739271701,
117587, Россия, Москва, Варшавское шоссе, дом 125, строение 1, секция 11,
член саморегулируемой организации аудиторов «Российский Союз аудиторов» (Ассоциация),
ОРНЗ 11603059593

14 марта 2018 года



Бухгалтерский баланс
на 31 декабря 2017 г.

Организация Акционерное общество "Сибурэнергоменеджмент"
Идентификационный номер налогоплательщика
Вид экономической деятельности Торговля электроэнергией
Организационно-правовая форма / форма собственности
Акционерное общество / Частная собственность
Единица измерения: тыс. руб.
Местонахождение (адрес)
394014, Воронежская обл, Воронеж г, Ленинский пр-кт, дом № 2

Форма по ОКУД
Дата (число, месяц, год)
по ОКПО
ИНН
по ОКВЭД
по ОКОПФ / ОКФС
по ОКЕИ

Коды		
0710001		
31	12	2017
97909645		
7727276526		
35.14		
12267	16	
384		


Пояснения	Наименование показателя	Код	На 31 декабря 2017 г.	На 31 декабря 2016 г.	На 31 декабря 2015 г.
	АКТИВ				
	I. ВНЕОБОРОТНЫЕ АКТИВЫ				
	Нематериальные активы	1110	-	-	-
	Результаты исследований и разработок	1120	-	-	-
	Нематериальные поисковые активы	1130	-	-	-
	Материальные поисковые активы	1140	-	-	-
Р. 2.1.-2.4. Приложения*, Р. III, п. 1 Пояснения**	Основные средства	1150	2 958	314	4 217
	Доходные вложения в материальные ценности	1160	-	-	-
Р. 3.1.-3.2. Приложения*, Р. III, п. 2 Пояснения**	Финансовые вложения	1170	-	-	439 667
	Отложенные налоговые активы	1180	1 940	2 031	1 775
	Прочие внеоборотные активы	1190	19 065	7 727	705
	Итого по разделу I	1100	23 963	10 072	446 364
	II. ОБОРОТНЫЕ АКТИВЫ				
Р. 4.1.-4.2. Приложения*	Запасы	1210	249	111	199
	Налог на добавленную стоимость по приобретенным ценностям	1220	-	-	2 600
Р. 5.1. Приложения*, Р. III, п. 3 Пояснения**	Дебиторская задолженность	1230	2 103 399	1 730 351	397 160
Р. 3.1.-3.2. Приложения*, Р. III, п. 2 Пояснения**	Финансовые вложения (за исключением денежных эквивалентов)	1240	6 473	129 194	-
	Денежные средства и денежные эквиваленты	1250	227	208	1 749
	Прочие оборотные активы	1260	72 381	15 482	29 704
	Итого по разделу II	1200	2 182 729	1 875 346	431 412
	БАЛАНС	1600	2 206 692	1 885 418	877 776

Пояснения	Наименование показателя	Код	На 31 декабря 2017 г.	На 31 декабря 2016 г.	На 31 декабря 2015 г.
	ПАССИВ				
	III. КАПИТАЛ И РЕЗЕРВЫ				
Р. III, п. 4 Пояснения**	Уставный капитал (складочный капитал, уставный фонд, вклады товарищей)	1310	1 590	1 590	1 590
	Собственные акции, выкупленные у акционеров	1320	-	-	-
	Переоценка внеоборотных активов	1340	-	-	-
	Добавочный капитал (без переоценки)	1350	-	-	-
Р. III, п. 4 Пояснения**	Резервный капитал	1360	80	80	80
	Нераспределенная прибыль (непокрытый убыток)	1370	63 882	571 518	379 014
	Итого по разделу III	1300	65 552	573 188	380 684
	IV. ДОЛГОСРОЧНЫЕ ОБЯЗАТЕЛЬСТВА				
	Заемные средства	1410	-	-	-
	Отложенные налоговые обязательства	1420	41	14	97
	Оценочные обязательства	1430	-	-	-
	Прочие обязательства	1450	-	-	-
	Итого по разделу IV	1400	41	14	97
	V. КРАТКОСРОЧНЫЕ ОБЯЗАТЕЛЬСТВА				
Р. III, п. 5 Пояснения**	Заемные средства	1510	1 259 287	484 223	-
Р. 5.2. Приложения*	Кредиторская задолженность	1520	872 686	817 956	488 125
	Доходы будущих периодов	1530	-	-	-
Р. 7. Приложения*	Оценочные обязательства	1540	9 126	10 037	8 870
	Прочие обязательства	1550	-	-	-
	Итого по разделу V	1500	2 141 099	1 312 216	496 995
	БАЛАНС	1700	2 206 692	1 885 418	877 776

* - Приложения к пояснениям к бухгалтерскому балансу и отчету о финансовых результатах за 2017 год

** - Пояснения к бухгалтерскому балансу и отчету о финансовых результатах за 2017 год

Руководитель



(подпись)

Малюков Виталий
Владимирович

(расшифровка подписи)

Директор по экономике и финансам по доверенности
№ 12 от 01.02.2018 г.

(подпись)

Моисеев Илья
Дмитриевич

(расшифровка подписи)

28 февраля 2018 г.



Отчет о финансовых результатах

за 2017 г.

	Коды		
Форма по ОКУД	0710002		
Дата (число, месяц, год)	31	12	2017
по ОКПО	97909645		
ИНН	7727276526		
по ОКВЭД	35.14		
по ОКОПФ / ОКФС	12267	16	
по ОКЕИ	384		

Организация Акционерное общество "Сибурэнергомеджмент"

Идентификационный номер налогоплательщик:

Вид экономической деятельности

Торговля электроэнергией

Организационно-правовая форма / форма собственности

Акционерное общество / Частная собственность

Единица измерения: тыс. руб.

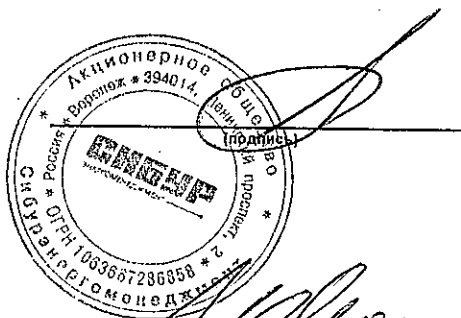
Пояснения	Наименование показателя	Код	За 2017 г.	За 2016 г.
Р. III, п. 7 Пояснений**	Выручка	2110	21 132 039	20 076 506
Р. 6. Приложения*, Р. III, п. 8 Пояснения**	Себестоимость продаж	2120	(17 305 118)	(16 429 273)
	Валовая прибыль (убыток)	2100	3 826 921	3 647 233
Р. III, п. 8 Пояснения**	Коммерческие расходы	2210	(3 547 104)	(3 375 048)
Р. III, п. 8 Пояснения**	Управленческие расходы	2220	(68 977)	(66 989)
	Прибыль (убыток) от продаж	2200	210 840	205 196
	Доходы от участия в других организациях	2310	-	-
	Проценты к получению	2320	30 381	27 935
	Проценты к уплате	2330	(15 626)	(33 348)
Р. III, п. 9 Пояснения**	Прочие доходы	2340	45 616	53 794
Р. III, п. 9 Пояснения**	Прочие расходы	2350	(11 475)	(11 711)
	Прибыль (убыток) до налогообложения	2300	259 736	241 866
Р. III, п. 6 Пояснения**	Текущий налог на прибыль	2410	(51 862)	(49 730)
	в т.ч. постоянные налоговые обязательства (активы)	2421	106	1 018
	Изменение отложенных налоговых обязательств	2430	(27)	83
Р. III, п. 6 Пояснения**	Изменение отложенных налоговых активов	2450	(164)	256
	Прочее	2460	42	29
	Чистая прибыль (убыток)	2400	207 725	192 504

Пояснения	Наименование показателя	Код	За 2017 г.	За 2016 г.
	Результат от переоценки внеоборотных активов, не включаемый в чистую прибыль (убыток) периода	2510	-	-
	Результат от прочих операций, не включаемый в чистую прибыль (убыток) периода	2520	-	-
Р. III, п. 10 Пояснения**	Совокупный финансовый результат периода	2500	207 725	192 504
Р. III, п.10 Пояснения**	СПРАВОЧНО Базовая прибыль (убыток) на акцию	2900	1 306	1 211
	Разводненная прибыль (убыток) на акцию	2910	-	-

* - Приложения к пояснениям к бухгалтерскому балансу и отчету о финансовых результатах за 2017 год

** - Пояснения к бухгалтерскому балансу и отчету о финансовых результатах за 2017 год

Руководитель



**Малюков Виталий
Владимирович**
(расшифровка подписи)

Директор по экономике и
финансам по доверенности
№ 12 от 01.02.2018 г.

(Handwritten signature)
(подпись)

**Моисеев Илья
Дмитриевич**
(расшифровка подписи)

28 февраля 2018 г.

Отчет об изменениях капитала
за 2017 г.

Коды	
0710003	
31	12
2017	
97909645	
ИНН	
7727276526	
по ОКВЭД	
35.14	
12267	16
по ОКЕИ	
384	

Форма по ОКУД

Дата (число, месяц, год)

по ОКПО

ИНН

по

ОКВЭД

по ОКФС / ОКФС

по ОКЕИ

Организация Акционерное общество "Сибурэнергомеджмент"

Идентификационный номер налогоплательщика

Вид экономической деятельности Торговля электроэнергией

Организационно-правовая форма / форма собственности

Акционерное общество / Частная собственность

Единица измерения тыс. руб.

1. Движение капитала

Наименование показателя	Код	Уставный капитал	Собственные акции, выкупленные у акционеров	Добавочный капитал	Резервный капитал	Нераспределенная прибыль (непокрытый убыток)	Итого
Величина капитала на 31 декабря 2015 г.	3100	1 590	-	-	80	379 014	380 684
Увеличение капитала - всего:	3210	-	-	-	-	192 504	192 504
в том числе:							
чистая прибыль	3211	X	X	X	X	192 504	192 504
переоценка имущества	3212	X	X	-	X	-	-
доходы, относящиеся непосредственно на увеличение капитала	3213	X	X	-	X	-	-
дополнительный выпуск акций	3214	-	-	-	X	X	-
увеличение номинальной стоимости акций	3215	-	-	-	X	-	X
реорганизация юридического лица	3216	-	-	-	-	-	-
прочее	3217	X	X	-	X	-	-

Наименование показателя	Код	Уставный капитал	Собственные акции, выкупленные у акционеров	Добавочный капитал	Резервный капитал	Нераспределенная прибыль (непокрытый убыток)	Итого
Уменьшение капитала - всего:	3220	-	-	-	-	-	-
в том числе:							
убыток	3221	X	X	X	X	-	-
переоценка имущества	3222	X	X	-	X	-	-
расходы, относящиеся непосредственно на уменьшение капитала	3223	X	X	-	X	-	-
уменьшение номинальной стоимости акций	3224	-	-	-	X	-	-
уменьшение количества акций	3225	-	-	-	X	-	-
реорганизация юридического лица	3226	-	-	-	-	-	-
дивиденды	3227	X	X	X	X	-	-
прочее	3228	X	X	-	X	-	X
Изменение добавочного капитала	3230	X	X	-	-	-	X
Изменение резервного капитала	3240	X	X	X	-	-	X
Величина капитала на 31 декабря 2016 г. за 2017 г.	3200	1 590	-	-	80	571 518	573 188
Увеличение капитала - всего:	3310	-	-	-	-	207 725	207 725
в том числе:							
чистая прибыль	3311	X	X	X	X	207 725	207 725
переоценка имущества	3312	X	X	-	X	-	-
Доходы, относящиеся непосредственно на увеличение капитала	3313	X	X	-	X	-	-
дополнительный выпуск акций	3314	-	-	-	X	X	-
увеличение номинальной стоимости акций	3315	-	-	-	X	-	X
реорганизация юридического лица	3316	-	-	-	-	-	-
прочее	3317	X	X	-	X	-	-
Уменьшение капитала - всего:	3320	-	-	-	-	(715 361)	(715 361)
в том числе:							
убыток	3321	X	X	X	X	-	-
переоценка имущества	3322	X	X	-	X	-	-
расходы, относящиеся непосредственно на уменьшение капитала	3323	X	X	-	X	-	-
уменьшение номинальной стоимости акций	3324	-	-	-	X	-	-
уменьшение количества акций	3325	-	-	-	X	-	-
реорганизация юридического лица	3326	-	-	-	-	-	-
дивиденды	3327	X	X	X	X	(715 361)	(715 361)
прочее	3328	X	X	-	X	-	X
Изменение добавочного капитала	3330	X	X	-	-	-	X
Изменение резервного капитала	3340	X	X	X	-	-	X
Величина капитала на 31 декабря 2017 г.	3300	1 590	-	-	80	63 882	65 552

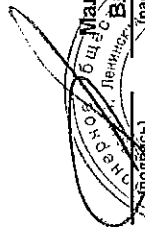
2. Корректировки в связи с изменением учетной политики и исправлением ошибок

Наименование показателя	Код	На 31 декабря 2015 г.	Изменения капитала за 2016 г.		На 31 декабря 2016 г.
			за счет чистой прибыли (убытка)	за счет иных факторов	
Капитал - всего					
до корректировок	3400	380 684	-	-	573 188
корректировка в связи с:					
изменением учетной политики	3410	-	-	-	-
исправлением ошибок	3420	-	-	-	-
после корректировок	3500	380 684	-	-	573 188
в том числе:					
нераспределенная прибыль (непокрытый убыток):					
до корректировок	3401	379 014	-	-	571 518
корректировка в связи с:					
изменением учетной политики	3411	-	-	-	-
исправлением ошибок	3421	-	-	-	-
после корректировок	3501	379 014	-	-	571 518
другие статьи капитала, по которым осуществлены корректировки (по статьям)					
до корректировок	3402	1 670	-	-	1 670
корректировка в связи с:					
изменением учетной политики	3412	-	-	-	-
исправлением ошибок	3422	-	-	-	-
после корректировок	3502	1 670	-	-	1 670


3. Чистые активы

Наименование показателя	Код	На 31 декабря 2017 г.	На 31 декабря 2016 г.	На 31 декабря 2015 г.
Чистые активы	3600	65 552	573 188	380 684


Руководитель


 Малуков Виталий Владимирович
 (подпись) (расшифровка подписи)

Директор по экономике и
 финансам по доверенности
 № 12 от 01.02.2018 г.


 Моисеев Илья Дмитриевич
 (подпись) (расшифровка подписи)

28 февраля 2018 г.





Отчет о движении денежных средств
за 2017 г.

Организация Акционерное общество "Сибурэнергоменеджмент"	Форма по ОКУД	Коды		
Идентификационный номер налогоплательщика	Дата (число, месяц, год)	0710004		
Вид экономической деятельности Торговля электроэнергией	по ОКПО	31	12	2017
Организационно-правовая форма / форма собственности Акционерное общество / Частная собственность	ИНН	97909645		
Единица измерения: тыс. руб.	по ОКВЭД	7727276526		
	по ОКФС / ОКФС	35.14		
	по ОКЕИ	12267	16	
		384		

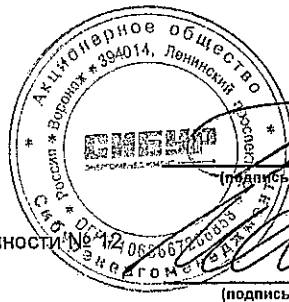
Наименование показателя	Код	За 2017 г.	За 2016 г.
Денежные потоки от текущих операций			
Поступления - всего	4110	21 103 632	18 940 439
в том числе:			
от продажи продукции, товаров, работ и услуг	4111	21 067 392	18 907 110
арендных платежей, лицензионных платежей, роялти,			
комиссионных и иных аналогичных платежей	4112	114	1 374
от перепродажи финансовых вложений	4113	-	-
прочие поступления	4119	36 126	31 955
Платежи - всего	4120	(21 325 242)	(19 747 362)
в том числе:			
поставщикам (подрядчикам) за сырье, материалы, работы, услуги	4121	(21 180 454)	(19 475 167)
в связи с оплатой труда работников	4122	(40 991)	(27 844)
процентов по долговым обязательствам	4123	(20 984)	(24 699)
налога на прибыль организаций	4124	(28 559)	(70 238)
прочие платежи	4129	(54 254)	(149 414)
Сальдо денежных потоков от текущих операций	4100	(221 610)	(806 923)

Наименование показателя	Код	За 2017 г.	За 2016 г.
Денежные потоки от инвестиционных операций			
Поступления - всего	4210	156 260	330 890
в том числе:			
от продажи внеоборотных активов (кроме финансовых вложений)	4211	2 356	55
от продажи акций других организаций (долей участия)	4212	-	-
от возврата предоставленных займов, от продажи долговых ценных бумаг (прав требования денежных средств к другим лицам) дивидендов, процентов по долговым финансовым вложениям и аналогичных поступлений от долевого участия в других организациях	4213	122 721	310 474
прочие поступления	4214	31 183	20 361
	4219	-	-
Платежи - всего	4220	(277)	(1 073)
в том числе:			
в связи с приобретением, созданием, модернизацией, реконструкцией и подготовкой к использованию внеоборотных активов	4221	(277)	(1 073)
в связи с приобретением акций других организаций (долей участия)	4222	-	-
в связи с приобретением долговых ценных бумаг (прав требования денежных средств к другим лицам), предоставление займов другим лицам	4223	-	-
процентов по долговым обязательствам, включаемым в стоимость инвестиционного актива	4224	-	-
прочие платежи	4229	-	-
Сальдо денежных потоков от инвестиционных операций	4200	155 983	329 817
Денежные потоки от финансовых операций			
Поступления - всего	4310	7 161 893	9 052 081
в том числе:			
получение кредитов и займов	4311	7 161 893	9 052 081
денежных вкладов собственников (участников)	4312	-	-
от выпуска акций, увеличения долей участия	4313	-	-
от выпуска облигаций, векселей и других долговых ценных бумаг и др.	4314	-	-
прочие поступления	4319	-	-

Наименование показателя	Код	За 2017 г.	За 2016 г.
Платежи - всего	4320	(7 096 247)	(8 576 508)
в том числе:			
собственникам (участникам) в связи с выкупом у них акций (долей участия) организации или их выходом из состава участников	4321	-	-
на выплату дивидендов и иных платежей по распределению прибыли в пользу собственников (участников)	4322	(714 776)	-
в связи с погашением (выкупом) векселей и других долговых ценных бумаг, возврат кредитов и займов	4323	(6 381 471)	(8 576 508)
прочие платежи	4329	-	-
Сальдо денежных потоков от финансовых операций	4300	65 646	475 573
Сальдо денежных потоков за отчетный период	4400	19	(1 533)
Остаток денежных средств и денежных эквивалентов на начало отчетного периода	4450	208	1 741
Остаток денежных средств и денежных эквивалентов на конец отчетного периода	4500	227	208
Величина влияния изменений курса иностранной валюты по отношению к рублю	4490	-	-

Руководитель

Директор по экономике и финансам по доверенности № 124/068/0674/0000003 от 01.02.2018г.



Малюков Виталий
Владимирович
(расшифровка подписи)

Моисеев Илья
Дмитриевич
(расшифровка подписи)

28 февраля 2018 г.