



35SR00633634

АУДИТОРСКОЕ ЗАКЛЮЧЕНИЕ

**о бухгалтерской (финансовой) отчетности
акционерного общества
«Сибурэнергомеджмент» по итогам
деятельности за 2016 год**

Иск. № 1073-500-17



Тел: +7 495 797 56 65
Факс: +7 495 797 56 60
reception@bdo.ru
www.bdo.ru

АО «БДО Юникон»
Россия, 117587, Москва,
Варшавское шоссе,
д. 125, стр. 1, секция 11

АУДИТОРСКОЕ ЗАКЛЮЧЕНИЕ

Акционерам акционерного общества «Сибурэнергомеджмент»

Аудируемое лицо

Акционерное общество «Сибурэнергомеджмент» (АО «Сибурэнергомеджмент»)

Зарегистрировано Межрайонной инспекцией Федеральной налоговой службы № 12 по Воронежской области 9 января 2013 года за основным государственным регистрационным номером 1063667286858.

Место нахождения: 394014, г. Воронеж, Ленинский проспект, д. 2.

Аудитор

Акционерное общество «БДО Юникон» (АО «БДО Юникон»)

Зарегистрировано Инспекцией Министерства РФ по налогам и сборам № 26 по Южному административному округу г. Москвы за основным государственным регистрационным номером 1037739271701.

Место нахождения: 117587, Россия, г. Москва, Варшавское шоссе, дом 125, строение 1, секция 11.

АО «БДО Юникон» является членом профессионального аудиторского объединения саморегулируемая организация аудиторов «Российский Союз аудиторов» (Ассоциация), основной регистрационный номер записи в государственном реестре аудиторов и аудиторских организаций 11603059593.

Аудиторское заключение уполномочен подписывать партнер Рудаков Сергей Николаевич на основании доверенности от 01.01.2016 № 8-01/2016-БДО.

Мы провели аудит прилагаемой бухгалтерской (финансовой) отчетности АО «Сибурэнергомеджмент» за 2016 год в следующем составе:

- бухгалтерский баланс на 31.12.2016;
- отчет о финансовых результатах за 2016 год;
- приложения к бухгалтерскому балансу и отчету о финансовых результатах, в том числе:
 - отчет об изменениях капитала за 2016 год;
 - отчет о движении денежных средств за 2016 год;
 - пояснения к бухгалтерскому балансу и отчету о финансовых результатах за 2016 год.

Ответственность аудируемого лица за бухгалтерскую (финансовую) отчетность

Руководство АО «Сибурэнергомеджмент» несет ответственность за составление и достоверность указанной бухгалтерской (финансовой) отчетности в соответствии с требованиями законодательства Российской Федерации в части подготовки бухгалтерской (финансовой) отчетности и за систему внутреннего контроля, необходимую для составления бухгалтерской (финансовой) отчетности, не содержащей существенных искажений вследствие недобросовестных действий или ошибок.

Ответственность аудитора

Наша ответственность заключается в выражении мнения о достоверности бухгалтерской (финансовой) отчетности на основе проведенного нами аудита. Мы проводили аудит в соответствии с федеральными стандартами аудиторской деятельности. Данные стандарты требуют соблюдения применимых этических норм, а также планирования и проведения аудита таким образом, чтобы получить достаточную уверенность в том, что бухгалтерская (финансовая) отчетность не содержит существенных искажений.

Аудит включал проведение аудиторских процедур, направленных на получение аудиторских доказательств, подтверждающих числовые показатели в бухгалтерской (финансовой) отчетности и раскрытие в ней информации. Выбор аудиторских процедур является предметом нашего суждения, которое основывается на оценке риска существенных искажений, допущенных вследствие недобросовестных действий или ошибок. В процессе оценки данного риска нами рассмотрена система внутреннего контроля, обеспечивающая составление и достоверность бухгалтерской (финансовой) отчетности с целью выбора соответствующих аудиторских процедур, но не с целью выражения мнения об эффективности системы внутреннего контроля.

Аудит также включал оценку надлежащего характера применяемой учетной политики и обоснованности оценочных показателей, полученных руководством аудируемого лица, а также оценку представления бухгалтерской (финансовой) отчетности в целом.

Мы полагаем, что полученные в ходе аудита аудиторские доказательства дают достаточные основания для выражения мнения о достоверности бухгалтерской (финансовой) отчетности.

Мнение

По нашему мнению, бухгалтерская (финансовая) отчетность отражает достоверно во всех существенных отношениях финансовое положение АО «Сибурэнергомеджмент» по состоянию на 31 декабря 2016 года, результаты его финансово-хозяйственной деятельности и движение денежных средств за 2016 год в соответствии с требованиями законодательства Российской Федерации в части подготовки бухгалтерской (финансовой) отчетности.

АО «БДО Юникон»

Партнер

16 марта 2017 года

Всего сброшюровано 63 листов.



С. Н. Рудаков

BDO



Бухгалтерский баланс
на 31 декабря 2016 г.

Организация Акционерное общество "Сибурэнергоменеджмент"	Дата (число, месяц, год)	Форма по ОКУД	Коды			
Идентификационный номер налогоплательщика	по ОКПО	ИНН	0710001	31	12	2016
Вид экономической деятельности Оптовая торговля электроэнергией и тепловой энергией (без их передачи и распределения)	по ОКВЭД	ОКВЭД	97909645	7727276526		
Организационно-правовая форма / форма собственности Акционерное общество / Частная собственность	по ОКОПФ / ОКФС	по ОКЕИ	51.56.4	12267	16	
Единица измерения: в тыс. рублей			384			
Местонахождение (адрес) 394014, Воронежская обл, Воронеж г, Ленинский пр-кт, дом № 2						

Пояснения	Наименование показателя	Код	На 31 декабря 2016 г.	На 31 декабря 2015 г.	На 31 декабря 2014 г.
	АКТИВ				
	I. ВНЕОБОРОТНЫЕ АКТИВЫ				
	Нематериальные активы	1110	-	-	-
	Результаты исследований и разработок	1120	-	-	-
	Нематериальные поисковые активы	1130	-	-	-
	Материальные поисковые активы	1140	-	-	-
	Основные средства	1150	314	4 217	5 445
Разделы 2.1, 2.3, 2.4. Приложений*, Раздел III пункт 1 Пояснений**	в том числе:				
	Основные средства	1151	314	4 217	5 445
Раздел 2.2 Приложений*, Раздел III пункт 1 Пояснений**	Незавершенное строительство	1152	-	-	-
	Доходные вложения в материальные ценности	1160	-	-	-
	Финансовые вложения долгосрочные	1170	-	439 667	334 943
Разделы 3.1 Приложений*, Раздел III пункт 3.1 Пояснений**	в том числе:				
	Займы, предоставленные организациям	1174	-	439 667	334 943
Раздел III пункт 10.2 Пояснений**	Отложенные налоговые активы	1180	2 031	1 775	1 594
Раздел III пункт 2 Пояснений**	Прочие внеоборотные активы	1190	-	-	-
	Итого по разделу I	1100	7 727	705	712
			10 072	446 364	342 694
	II. ОБОРОТНЫЕ АКТИВЫ				
Раздел 4.1 Приложений*, Раздел III пункт 4 Пояснений**	Запасы	1210	111	199	188
	в том числе:				
	Сырье, материалы и другие аналогичные ценности	1211	-	-	6
	Расходы будущих периодов	1215	111	199	182
	Налог на добавленную стоимость по приобретенным ценностям	1220	-	2 600	739
Разделы 5.1, 5.2 Приложений*, Раздел III пункт 5 Пояснений**	Дебиторская задолженность	1230	1 730 351	397 160	332 685
	краткосрочная, в том числе:				
	Покупатели и заказчики	1236	1 560 608	226 294	170 465
	Авансы выданные	1238	108 474	165 212	142 936
	Прочие дебиторы	1239	61 269	5 654	19 284
	Финансовые вложения (за исключением денежных эквивалентов)	1240	129 194	-	-
Разделы 3.1 Приложений*, Раздел III пункт 3.2 Пояснений**	в том числе:				
	займы, предоставленные организациям	1241	129 194	-	-
Раздел III пункт 6 Пояснений**	Денежные средства и денежные эквиваленты	1250	208	1 749	139
	в том числе:				
	Касса	1251	1	2	1
	Расчетные счета	1252	176	1 725	120
	Прочие денежные средства	1254	31	22	18
	Прочие оборотные активы	1260	15 482	29 704	14 653
	Итого по разделу II	1200	1 875 346	431 412	348 404
	БАЛАНС	1600	1 885 418	877 776	691 098

Пояснения	Наименование показателя	Код	На 31 декабря 2016 г.	На 31 декабря 2015 г.	На 31 декабря 2014 г.
	ПАССИВ				
	III. КАПИТАЛ И РЕЗЕРВЫ				
Раздел III пункт 7 Пояснений **	Уставный капитал (складочный капитал, уставный фонд, вклады товарищей)	1310	1 590	1 590	1 590
	Собственные акции, выкупленные у акционеров	1320	-	-	-
	Переоценка внеоборотных активов	1340	-	-	-
	Добавочный капитал (без переоценки)	1350	-	-	-
Раздел III пункт 7 Пояснений **	Резервный капитал	1360	80	80	80
	Нераспределенная прибыль (непокрытый убыток)	1370	571 518	379 014	282 605
	Итого по разделу III	1300	573 188	380 684	284 275
	IV. ДОЛГОСРОЧНЫЕ ОБЯЗАТЕЛЬСТВА				
	Заемные средства	1410	-	-	-
	Кредиты банков	1411	-	-	-
	Займы полученные	1412	-	-	-
Раздел III пункт 10.2 Пояснений **	Отложенные налоговые обязательства	1420	14	97	112
	Оценочные обязательства	1430	-	-	-
	Прочие обязательства	1450	-	-	-
	Итого по разделу IV	1400	14	97	112
	V. КРАТКОСРОЧНЫЕ ОБЯЗАТЕЛЬСТВА				
	Заемные средства	1510	484 223	-	-
	в том числе:				
	Кредиты банков	1511	-	-	-
Раздел 5.3 Приложений*, Раздел III пункт 8.2 Пояснений **	Займы полученные	1512	484 223	-	-
Разделы 5.3, 5.4 Приложений*, Раздел III пункт 9 Пояснений **	Кредиторская задолженность	1520	817 956	488 125	398 766
	в том числе:				
	Поставщики и подрядчики	1521	773 683	416 918	262 961
	Задолженность перед государственными и внебюджетными фондами	1523	444	425	316
	Задолженность по налогам и сборам	1524	1 291	2 236	6 434
	Векселя к уплате	1525	-	-	-
	Авансы полученные	1526	42 329	68 413	128 847
	Другие кредиторы	1528	209	133	208
	Доходы будущих периодов	1530	-	-	-
Раздел 7 Приложений*, Раздел III пункт 16.1 Пояснений **	Оценочные обязательства	1540	10 037	8 870	7 945
	Прочие обязательства	1550	-	-	-
	Итого по разделу V	1500	1 312 216	496 995	406 711
	БАЛАНС	1700	1 885 418	877 776	691 098

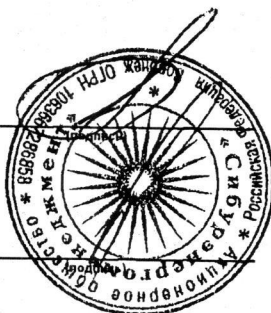
* - Приложения к Пояснениям к бухгалтерскому балансу и отчету о финансовых результатах за 2016 год

** - Пояснения к бухгалтерскому балансу и отчету о финансовых результатах за 2016 год

Руководитель

Представитель по доверенности
№1/1 от 09.01.2017 г.

28 февраля 2017 г.



Малюков В.В.

(расшифровка подписи)

Ломовцева Е.Н.

(расшифровка подписи)



35SR00633761

Отчет о финансовых результатах
за 2016 г.

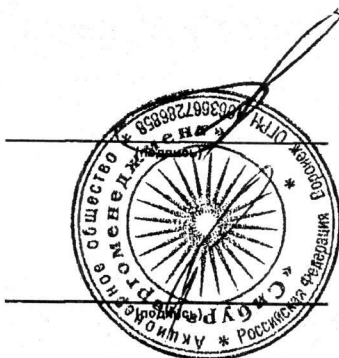
Организация <u>Акционерное общество "Сибурэнергоменеджмент"</u>	Форма по ОКУД	Коды			
Идентификационный номер налогоплательщика	Дата (число, месяц, год)	0710002	31	12	2016
Вид экономической деятельности <u>Оптовая торговля электроэнергией и тепловой энергией (без их передачи и распределения)</u>	по ОКПО	97908645			
Организационно-правовая форма / форма собственности <u>Акционерное общество / Частная собственность</u>	ИНН	7727276526			
Единица измерения: в тыс. рублей	по ОКВЭД	51.56.4			
	по ОКОПФ / ОКФС	12267	16		
	по ОКЕИ	384			

Пояснения	Наименование показателя	Код	За 2016 г.	За 2015 г.
Раздел III пункт 11 Пояснений**	Выручка	2110	20 076 506	10 041 940
	в том числе:			
	Оптовая торговля	2111	20 068 494	10 040 399
	Прочие	2112	8 012	1 541
Раздел 6 Приложений*	Себестоимость продаж	2120	(16 429 273)	(8 319 020)
	в том числе:			
	Оптовая торговля	2121	(16 427 994)	(8 317 715)
	Прочие	2122	(1 279)	(1 305)
	Валовая прибыль (убыток)	2100	3 647 233	1 722 920
Раздел 6 Приложений*, Раздел III пункт 12 Пояснений**	Коммерческие расходы	2210	(3 375 048)	(1 551 354)
Раздел 6 Приложений*, Раздел III пункт 12 Пояснений**	Управленческие расходы	2220	(66 989)	(65 616)
	Прибыль (убыток) от продаж	2200	205 196	105 950
	Доходы от участия в других организациях	2310	-	-
	Проценты к получению	2320	27 935	13 865
	Проценты к уплате	2330	(33 348)	-
Раздел III пункт 13 Пояснений**	Прочие доходы	2340	53 794	15 146
Раздел III пункт 13 Пояснений**	Прочие расходы	2350	(11 711)	(13 934)
	Прибыль (убыток) до налогообложения	2300	241 866	121 027
Раздел III пункт 10.2 Пояснений**	Текущий налог на прибыль	2410	(49 730)	(24 742)
Раздел III пункт 10.2 Пояснений**	в т.ч. постоянные налоговые обязательства (активы)	2421	1 018	342
Раздел III пункт 10.2 Пояснений**	Изменение отложенных налоговых обязательств	2430	83	14
Раздел III пункт 10.2 Пояснений**	Изменение отложенных налоговых активов	2450	256	181
	Прочее	2460	29	(71)
	Чистая прибыль (убыток)	2400	192 504	96 409

Пояснения	Наименование показателя	Код	За 2016 г.	За 2015 г.
	Результат от переоценки внеоборотных активов, не включаемый в чистую прибыль (убыток) периода	2510	-	-
	Результат от прочих операций, не включаемый в чистую прибыль (убыток) периода	2520	-	-
	Совокупный финансовый результат периода	2500	192 504	96 409
	СПРАВОЧНО			
	Базовая прибыль (убыток) на акцию	2900	1 211	606
	Разводненная прибыль (убыток) на акцию	2910	-	-

* - Приложения к Пояснениям к бухгалтерскому балансу и отчету о финансовых результатах за 2016 год
 ** - Пояснения к бухгалтерскому балансу и отчету о финансовых результатах за 2016 год

Руководитель



Малюков В.В.

(расшифровка подписи)

Представитель по доверенности №1/1 от 09.01.2017 г.

Ломовцева Е.Н.

(расшифровка подписи)

28 февраля 2017 г.



**Отчет об изменениях капитала
за 2016 г.**

Коды		
0710003		
31	12	2016
97309845		
7727276626		
81.56.4		
12287	16	
384		

Организация Акционерное общество "Сибурэнергоменеджмент" Форма по ОКУД _____
 Идентификационный номер налогоплательщика _____ Дата (число, месяц, год) _____
 Вид экономической деятельности Оптовая торговля электроэнергией и тепловой энергией по ОКВЭД _____
 Организация-правообладатель / форма собственности (без их передачи и распределения) по ОКПО _____
 Акционерное общество / Частная собственность по ОКОФ / ОКФС _____
 Единица измерения: в тыс. рублей по ОКЕИ _____

1. Движение капитала

Наименование показателя	Код	Уставный капитал	Собственные акции, выкупленные у акционеров	Добавочный капитал	Резервный капитал	Нераспределенная прибыль (непокрытый убыток)	Итого
Величина капитала на 31 декабря 2014 г.	3100	1 590	-	-	80	282 605	284 275
Увеличение капитала - всего: в том числе:	3210	-	-	-	-	98 409	98 409
чистая прибыль	3211	X	X	X	X	98 409	98 409
переоценка имущества	3212	X	X	-	X	-	-
доходы, относящиеся непосредственно на увеличение капитала	3213	X	X	-	X	-	-
дополнительный выпуск акций	3214	-	-	-	X	X	-
увеличение номинальной стоимости	3215	-	-	-	X	-	-
реорганизация юридического лица	3216	-	-	-	-	-	-
прочее	3217	X	X	-	X	-	-

Наименование показателя	Код	Уставный капитал	Собственные акции, выкупленные у акционеров	Добавочный капитал	Резервный капитал	Нераспределенная прибыль (непокрытый убыток)	Итого
Уменьшение капитала - всего:	3220	-	-	-	-	-	-
в том числе:							
убыток	3221	X	X	X	X	-	-
пересчета имущества	3222	X	X	-	-	-	-
расходы, относящиеся непосредственно на уменьшение капитала	3223	X	X	-	-	-	-
уменьшение номинальной стоимости	3224	-	-	-	-	-	-
уменьшение количества акций	3225	-	-	-	-	-	-
реорганизация юридического лица	3226	-	-	-	-	-	-
дивиденды	3227	X	X	X	X	-	-
прочее	3228	X	X	X	X	-	-
Изменение добавочного капитала	3230	X	X	-	-	-	X
Изменение резервного капитала	3240	X	X	X	-	-	X
Величина капитала на 31 декабря 2015 г.	3200	1 590	-	-	80	379 014	380 684
Увеличение капитала - всего:	3310	-	-	-	-	182 604	182 604
в том числе:							
чистая прибыль	3311	X	X	X	X	-	182 604
пересчета имущества	3312	X	X	-	-	-	-
доходы, относящиеся непосредственно на увеличение капитала	3313	X	X	-	-	-	-
дополнительный выпуск акций	3314	-	-	-	-	X	X
увеличение номинальной стоимости	3315	-	-	-	-	-	-
реорганизация юридического лица	3316	-	-	-	-	-	-
прочее	3317	X	X	-	-	-	-
Уменьшение капитала - всего:	3320	-	-	-	-	-	-
в том числе:							
убыток	3321	X	X	X	X	-	-
пересчета имущества	3322	X	X	-	-	-	-
расходы, относящиеся непосредственно на уменьшение капитала	3323	X	X	-	-	-	-
уменьшение номинальной стоимости	3324	-	-	-	-	-	-
уменьшение количества акций	3325	-	-	-	-	-	-
реорганизация юридического лица	3326	-	-	-	-	-	-
дивиденды	3327	X	X	X	X	-	-
прочее	3328	X	X	X	X	-	-
Изменение добавочного капитала	3330	X	X	-	-	-	X
Изменение резервного капитала	3340	X	X	X	-	-	X
Величина капитала на 31 декабря 2016 г.	3300	1 590	-	-	80	571 518	573 188

2. Корректировки в связи с изменением учетной политики и исправлением ошибок

Наименование показателя	Код	Изменения капитала за 2016 г.		На 31 декабря 2016 г.
		На 31 декабря 2014 г.	за счет чистой прибыли (убытка)	
Капитал - всего				
до корректировок	3400	-	-	-
корректировка в связи с изменением учетной политики	3410	-	-	-
исправлением ошибок	3420	-	-	-
после корректировок	3500	-	-	-
в том числе:				
нераспределенная прибыль (непокрытый убыток):				
до корректировок	3401	-	-	-
корректировка в связи с изменением учетной политики	3411	-	-	-
исправлением ошибок	3421	-	-	-
после корректировок	3501	-	-	-
другие статьи капитала, по которым осуществлены корректировки				
до корректировок	3402	-	-	-
корректировка в связи с изменением учетной политики	3412	-	-	-
исправлением ошибок	3422	-	-	-
после корректировок	3502	-	-	-

3. ЧИСТЫЕ АКТИВЫ


Наименование показателя	Код	На 31 декабря 2016 г.	На 31 декабря 2017 г.
Чистые активы	3600	573 188	284 275

Руководитель

Маглюков В.В.
(подпись)

Представитель по
доверенности №1/1 от
08.01.2017 г.

Ломоносова Е.Н.
(подпись)



28 февраля 2017 г.



**Отчет о движении денежных средств
за 2016 г.**

Организация <u>Акционерное общество "Сибурэнергомеджмент"</u>	Форма по ОКУД 0710004
Идентификационный номер налогоплательщика	Дата (число, месяц, год) 31 12 2016
Вид экономической деятельности <u>Оптовая торговля электроэнергией и тепловой энергией (без их передачи и распределения)</u>	по ОКПО 97909645
Организационно-правовая форма / форма собственности <u>Акционерное общество / Частная собственность</u>	ИНН 7727276526
Единица измерения: в тыс. рублей	по ОКВЭД 51.56.4
	по ОКФС / ОКФС 12267 16
	по ОКЕИ 384

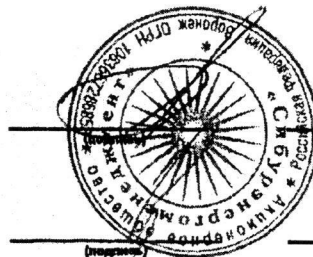
Наименования показателя	Код	За 2016 г.	За 2015 г.
Денежные потоки от текущих операций			
Поступления - всего	4110	18 940 439	9 932 046
в том числе:			
от продажи продукции, товаров, работ и услуг	4111	18 907 110	9 926 691
арендных платежей, лицензионных платежей, роялти, комиссионных и иных аналогичных платежей	4112	1 374	1 374
от перепродажи финансовых вложений	4113	-	-
прочих налогов	4114	3	-
прочие поступления	4119	31 952	4 981
Платежи - всего	4120	(19 747 362)	(9 849 319)
в том числе:			
поставщикам (подрядчикам) за сырье, материалы, работы, услуги	4121	(19 476 167)	(9 786 532)
в связи с оплатой труда работников	4122	(27 844)	(23 907)
процентов по долговым обязательствам	4123	(24 899)	-
налога на прибыль	4124	(70 238)	(21 113)
Налог на добавленную стоимость	4125	(137 384)	(6 814)
НДФЛ и страховых взносов	4126	(11 178)	(9 854)
прочих налогов	4127	(139)	(109)
прочие платежи	4129	(713)	(890)
Сальдо денежных потоков от текущих операций	4100	(808 923)	82 727
Денежные потоки от инвестиционных операций			
Поступления - всего	4210	13 218 812	7 149 405
в том числе:			
от продажи внеоборотных активов (кроме финансовых вложений)	4211	55	46
от продажи акций (долей участия) в других организациях	4212	-	-
от возврата предоставленных займов, от продажи долговых ценных бумаг (прав требования денежных средств к другим лицам)	4213	13 198 396	7 126 786
дивидендов, процентов по долговым финансовым вложениям и аналогичных поступлений от долевого участия в других организациях	4214	20 361	23 573
прочие поступления	4215	-	-
Платежи - всего	4220	(12 888 995)	(7 230 530)
в том числе:			
в связи с приобретением, созданием, модернизацией, реконструкцией и подготовкой к использованию внеоборотных активов	4221	(1 073)	(290)
в связи с приобретением акций (долей участия) в других организациях	4222	-	-
в связи с приобретением долговых ценных бумаг (прав требования денежных средств к другим лицам), предоставление займов другим лицам	4223	(12 887 922)	(7 230 240)
процентов по долговым обязательствам, включаемым в стоимость инвестиционного актива	4224	-	-
прочие платежи	4225	-	-
Сальдо денежных потоков от инвестиционных операций	4200	329 817	(81 125)

Наименование показателя	Код	За 2016 г.	За 2015 г.
Денежные потоки от финансовых операций			
Поступления - всего	4310	9 052 081	-
в том числе:			
получения кредитов и займов	4311	9 052 081	-
денежных вкладов собственников (участников)	4312	-	-
от выпуска акций, увеличения долей участия	4313	-	-
от выпуска облигаций, векселей и других долговых ценных бумаг и др.	4314	-	-
	4315	-	-
прочие поступления	4319	-	-
Платежи - всего	4320	(8 576 508)	-
в том числе:			
собственникам (участникам) в связи с выкупом у них акций (долей участия) организации или их выходом из состава участников	4321	-	-
на выплату дивидендов и иных платежей по распределению прибыли в пользу собственников (участников)	4322	-	-
в связи с погашением (выкупом) векселей и других долговых ценных бумаг, возврат кредитов и займов	4323	(8 576 508)	-
	4324	-	-
прочие платежи	4329	-	-
Сальдо денежных потоков от финансовых операций	4300	475 573	-
Сальдо денежных потоков за отчетный период	4400	(1 533)	1 602
Остаток денежных средств и денежных эквивалентов на начало отчетного периода	4450	1 741	139
Остаток денежных средств и денежных эквивалентов на конец отчетного периода	4500	208	1 741
Величина влияния изменений курса иностранной валюты по отношению к рублю	4480	-	-

Руководитель

Представитель по доверенности
№ 1/1 от 08.01.2017 г.

28 февраля 2017 г.



Маликов В.В.

(расшифровка подписи)

Ломовцева Е.Н.

(расшифровка подписи)